



Informe del Mercado de Valores **Informe Diario** **Del 23 de Mayo de 2011**

Mercados de Valores Internacionales

PRINCIPALES INDICES BURSATILES EE-UU

INDICE	CIERRE DEL DIA		VARIACIONES	
	23/05/2011	20/05/2011	ABSOLUTA	RELATIVA
Dow Jones	12,381.26	12,512.04	-130.78	-1.05%
Nasdaq	2,758.90	2,803.32	-44.42	-1.58%
S&P	1,317.37	1,333.27	-15.90	-1.19%

Nueva York, 23 may (EFE).- La Bolsa de Nueva York se mantuvo hoy durante toda la jornada en un decidido terreno negativo y el Dow Jones de Industriales, su principal indicador, acabó con un descenso del 1.05 %, afectado por el temor a que la crisis de deuda europea empeore.

Ese índice, que agrupa a 30 de las mayores empresas cotizadas en EE.UU., restó esta primera jornada de la semana 130.78 puntos para colocarse en 12,381.26 unidades, al tiempo que el selectivo S&P 500 cedió el 1.19 %, 15.90 puntos, hasta 1,317.37 enteros, y el índice compuesto del mercado Nasdaq perdió el 1.58 %, 44.42 enteros hasta 2,758.90 unidades.

El parqué neoyorquino cerró con esos números rojos en sintonía con las principales plazas europeas, que se vieron arrastradas por la decisión de Standard & Poors de rebajar la perspectiva de la calificación de la calidad crediticia de Italia, a lo que se unieron los continuados temores sobre Grecia y el varapalo en las elecciones autonómicas y municipales al Partido Socialista en España.

Los principales perdedores de la jornada fueron el sector tecnológico y el energético en un día en el que el petróleo de Texas registró un descenso del 2.39 %, para terminar el día en 97.7 dólares por barril tras el fortalecimiento del dólar ante otras divisas, como el euro, que al cierre de la sesión se cambiaba por 1.4049 dólares, comparado con los 1.4157 del viernes.

Esos factores, unidos al descenso de la producción manufacturera en China, provocaron que tan sólo uno de los componentes del Dow Jones consiguiera cerrar el día con avances, la cadena de comida rápida McDonald's con un 0.21 %.

El terreno negativo de ese índice lo lideraron el fabricante de maquinaria pesada Caterpillar, la química DuPont, el fabricante de aluminio Alcoa. el grupo industrial United Technologies y la aeronáutica Boeing.

El descenso del petróleo afectó también a las petroleras, Chevron y Exxon, así como a otras como Conoco Phillips.

Por otra parte, sorprendió el pronunciado descenso del 5.15 % que registró la red social LinkedIn, que después de protagonizar un espectacular estreno en bolsa el jueves pasado anotó hoy esa caída ante la difusión de un estudio este fin de semana que revela fallos de seguridad en su página..



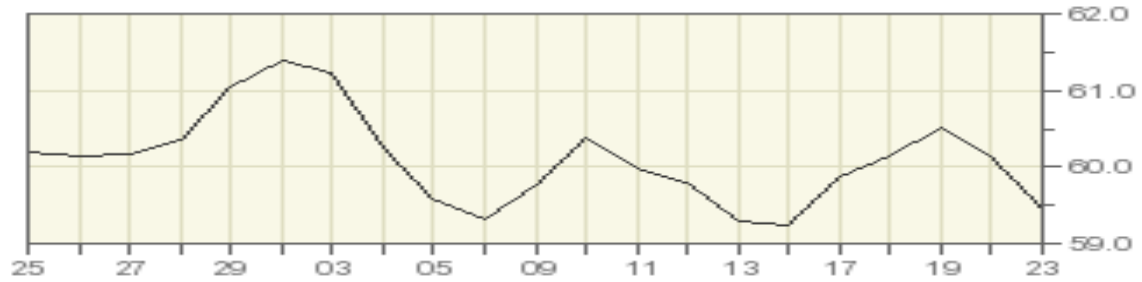
Superintendencia de Bancos y Otras Instituciones Financieras
Intendencia de Valores

COMPORTAMIENTO BURSATIL DE LOS SIGUIENTES BANCOS:

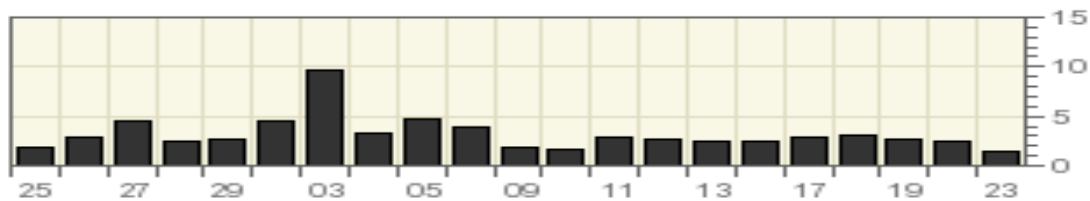
BANK OF NOVA SCOTIA (The)

Symbol	Last Trade 23/05/2011	Change	Volume
BNS	\$ 59.44	-0.69 (-1.15%)	151,425

Stock Price in Dollars



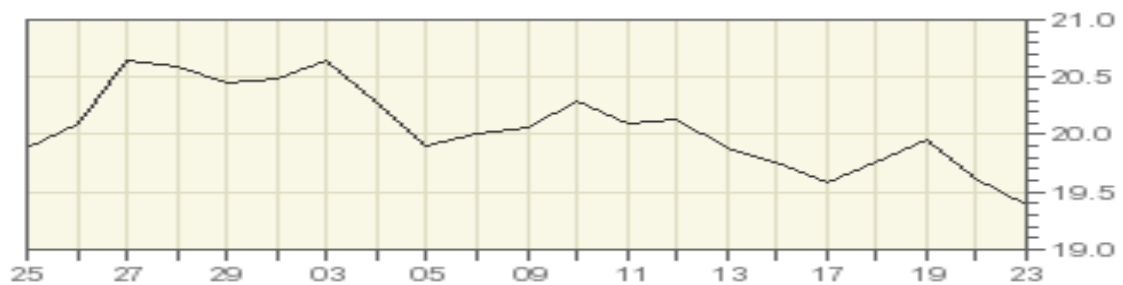
Volume (100,000s of shares)



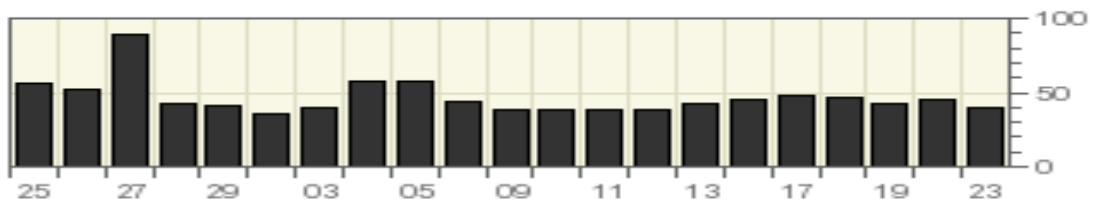
GENERAL ELCTRIC COMPANY

Symbol	Last Trade 23/05/2011	Change	Volume
GE	\$ 19.39	-0.23 (-1.17%)	38,345,179

Stock Price in Dollars



Volume (million of shares)



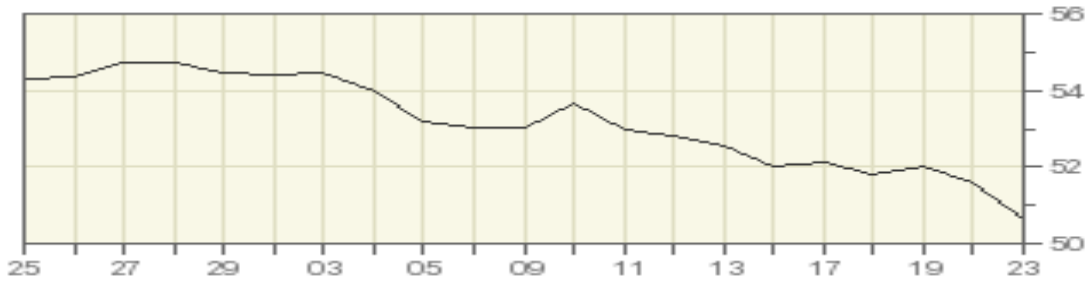


Superintendencia de Bancos y Otras Instituciones Financieras
Intendencia de Valores

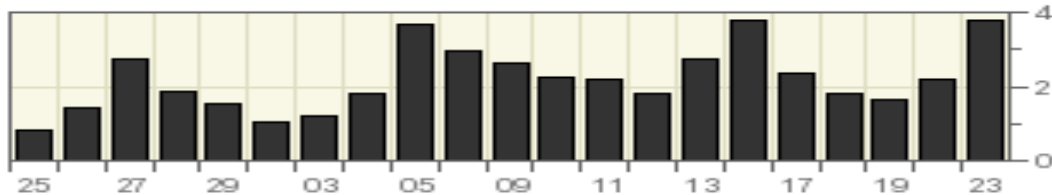
HSBC HOLDING PLC

Symbol	Last Trade 23/05/2011	Change	Volume
HBC	\$ 50.64	-0.97 (-1.88%)	3,746,240

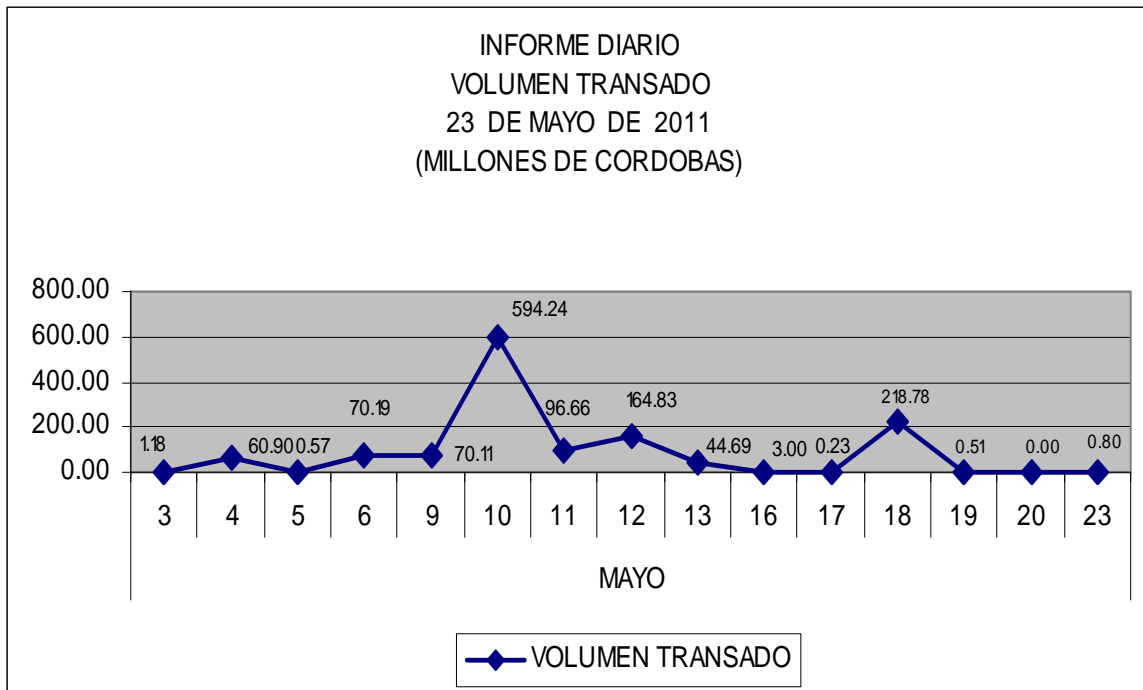
Stock Price in Dollars



Volume (million of shares)



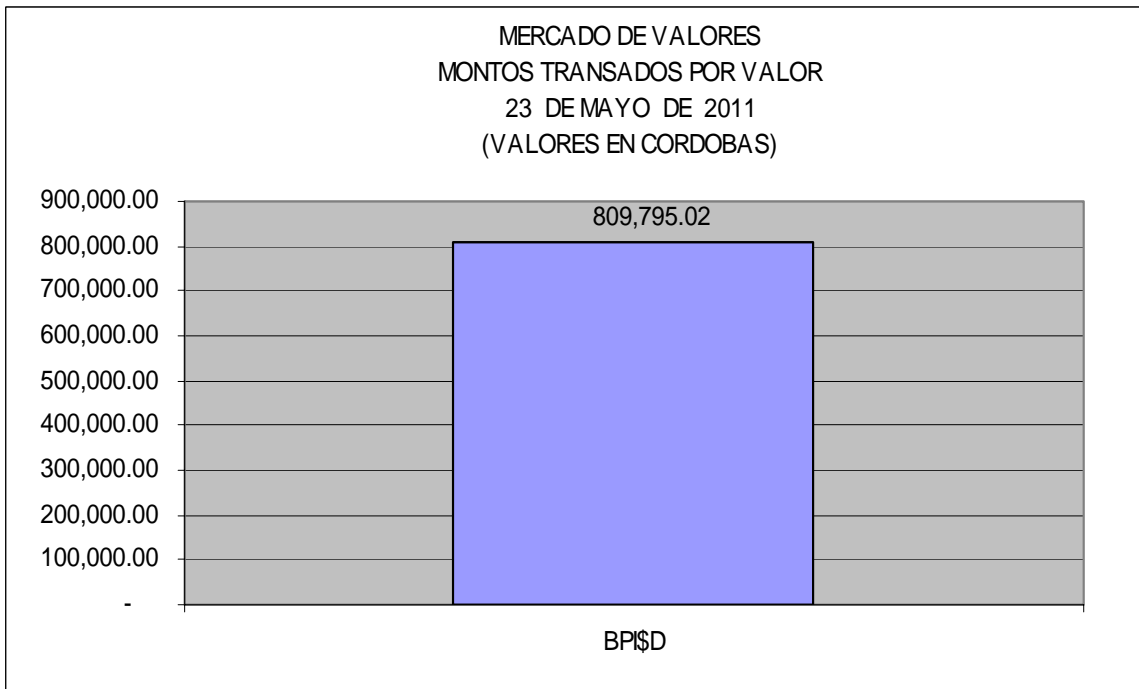
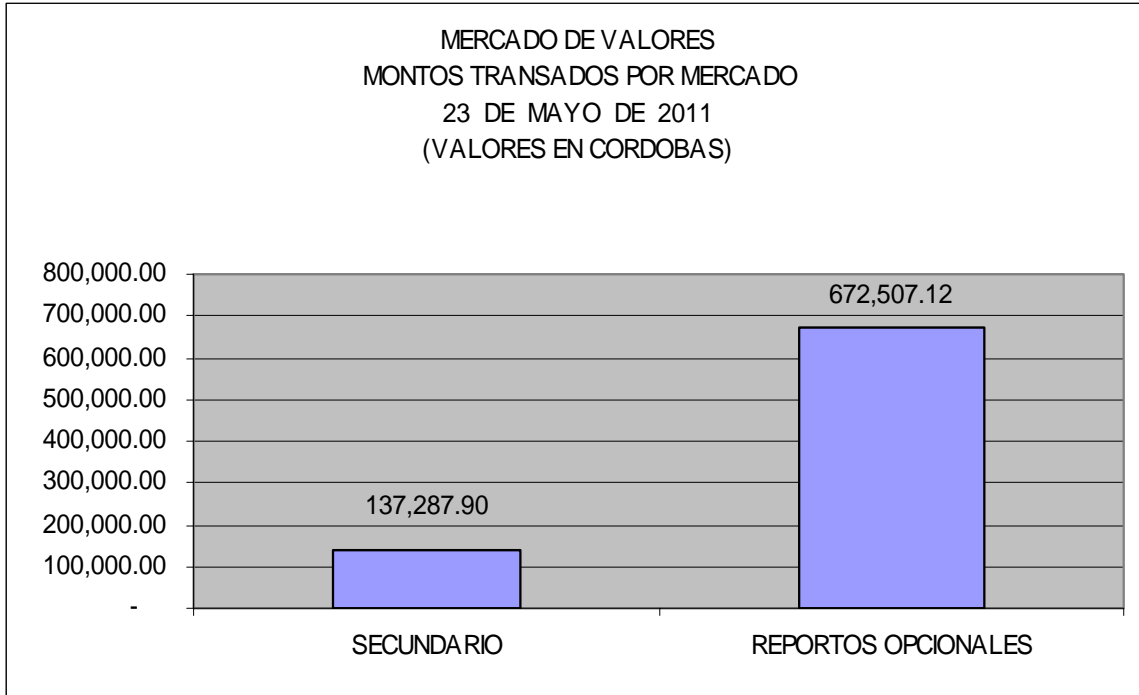
MERCADO DE VALORES DE NICARAGUA





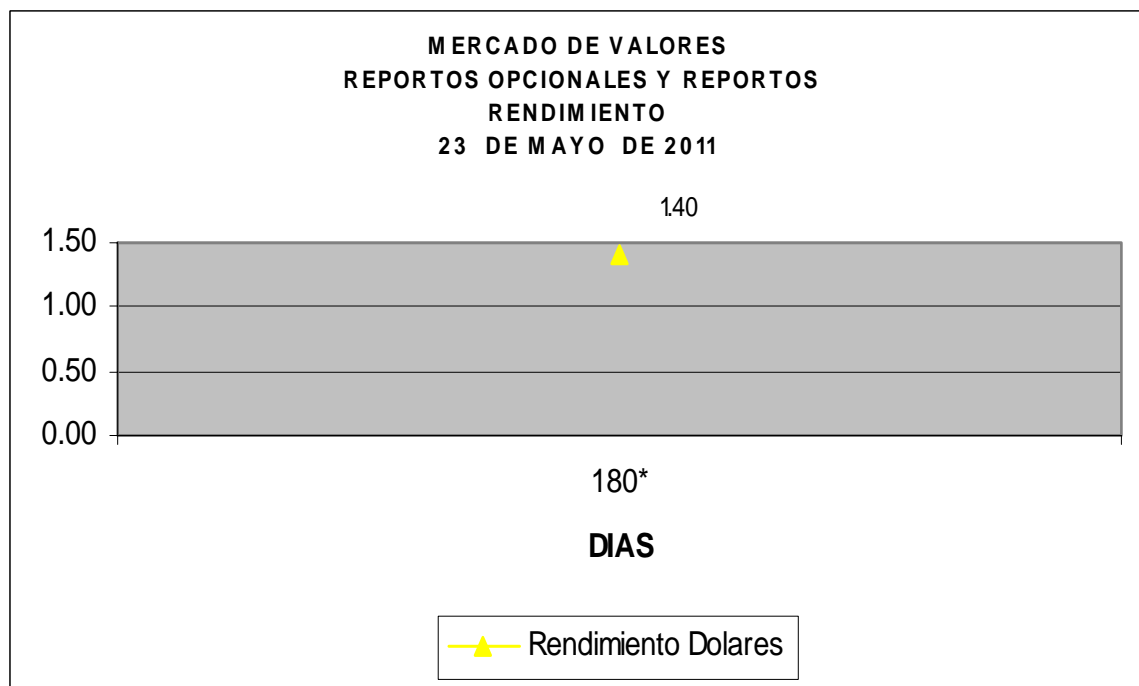
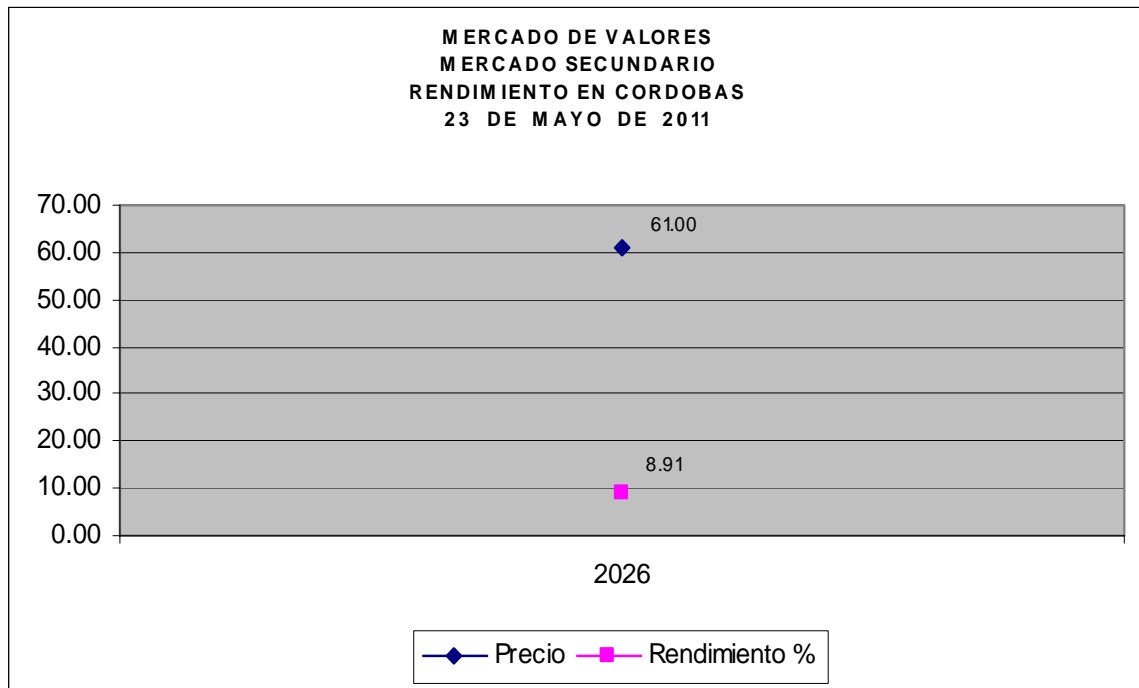
Superintendencia de Bancos y Otras Instituciones Financieras
Intendencia de Valores

Del 3 al 23 de Mayo de 2011 en el mercado de valores se han transado C\$ 1,326,768,504.05 córdobas.





Superintendencia de Bancos y Otras Instituciones Financieras
Intendencia de Valores



* Días al vencimiento

Fuente: Bolsa de Valores de Nicaragua.